



ROLL UP
e TOTEM



Altezza regolabile da 1605mm a 2210mm



Barracuda



- Design resistente e duraturo
- Ampio vano interno per contenere la grafica
- Asta telescopica ibrida
- Terminali in policarbonato
- Completo di borsa per il trasporto
- Supporta accessori Linear

Dimensione

800 mm
1000 mm
1200 mm
1500 mm
2000 mm
2400 mm

Codice

WH321C800A3
WH321C1000A3
WH321C1200A3
WH321C1500A3
WH321C2000A3
WH321C2400A3

↗ (h) x (l) x (p) mm

2210 x 860 x 200 mm
2210 x 1060 x 200 mm
2210 x 1260 x 200 mm
2210 x 1560 x 200 mm
2210 x 2060 x 200 mm
2210 x 2460 x 200 mm



Delta

- Piedini regolabili
- Asta telescopica ibrida
- Profilo superiore a scatto
- Terminali cromati
- Completo di borsa imbottita per il trasporto

Dimensione

800 mm
850 mm
1000 mm
1200 mm

Codice

UB205800003
UB205850003
UB2051000003
UB2051200003

↗ (h) x (l) x (p) mm

2195 x 840 x 205 mm
2195 x 890 x 205 mm
2195 x 1040 x 205 mm
2195 x 1240 x 205 mm



Inviaci il tuo file in alta risoluzione per stampare il Roll Up specificando il simbolo dopo il codice:

M monofacciale



Delta bifacciale doppio rullo monofacciale

- Piedini regolabili
- Asta telescopica ibrida
- Profilo superiore a scatto
- Terminali cromati
- Completo di borsa imbottita per il trasporto

Dimensione

850 mm
1000 mm

Codice

UB205850D
UB2051000D

↗ (h) x (l) x (p) mm

2195 x 890 x 205 mm
2195 x 1040 x 205 mm



Inviaci il tuo file in alta risoluzione per stampare il Roll Up specificando il simbolo dopo il codice:

Mosquito

M monofacciale

Roll Up

Mosquito è uno dei nostri best seller ed offre un buon rapporto qualità-prezzo. È disponibile in 7 dimensioni e per questo può soddisfare ogni tipo di richiesta.

Grazie alla sua solida base e ad una resistente borsa per il trasporto, Mosquito resta una delle migliori scelte nella gamma dei roll up.



Disponibile in 7 dimensioni



Mosquito



- Profilo superiore con sistema a scatto
- Piedini stabilizzanti
- Completo di borsa per il trasporto



Sistema di rinforzo a C

Dimensione	Codice	↗ (h) x (l) x (p) mm
600 mm	UB197600	2105 x 660 x 285 mm
800 mm	UB197	2105 x 860 x 285 mm
850 mm	UB196	2105 x 910 x 285 mm
1000 mm	UB1971000	2105 x 1060 x 285 mm
1200 mm	UB1971200	2105 x 1260 x 285 mm
1500 mm	UB1971500	2105 x 1560 x 285 mm
2000 mm	UB1972000	2105 x 2060 x 285 mm

Piedini stabilizzanti

Completo di borsa



Asta telescopica

Wasp



- Asta in 3 sezioni
- Piedini stabilizzanti
- Profilo superiore con sistema a scatto

Dimensione	Codice	↗ (h) x (l) x (p) mm
850 mm	UB20485003	2080 x 865 x 320 mm



Giant Mosquito



- L'asta ibrida può essere posizionata a diverse altezze fino a 3 metri (max)
- Piedini stabilizzanti
- Profilo superiore con sistema a scatto
- Completo di borsa per il trasporto

Dimensione	Codice	↗ (h) x (l) x (p) mm
850 mm	UB300850	3100 x 869 x 400 mm
1000 mm	UB3001000	3100 x 1019 x 400 mm
1200 mm	UB3001200	3100 x 1219 x 400 mm
1500 mm	UB3001500	3100 x 1519 x 400 mm
2000 mm	UB3002000	3100 x 2019 x 400 mm

Fino a 3m di altezza!



i nostri prodotti possono essere venduti sia singolarmente che comprensivi di stampa (su preventivo)

pannello sagomato su richiesta *

S taglio - fresatura

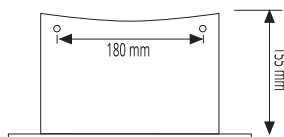
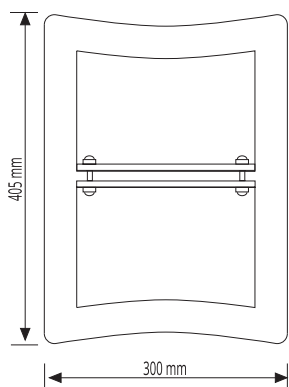
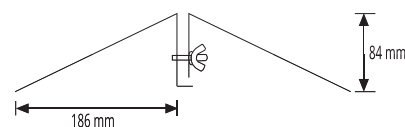
Base Board

- Fissaggio semplice
- Utilizzabile per grafiche bifacciali
- Altezza massima del pannello 1800mm
- Combinando più strutture potrai realizzare intere pareti

Codice	↗ (h) x (l) x (p) mm
BB300	300 x 350 x 100 mm
BB500	500 x 350 x 100 mm
BB600	600 x 350 x 100 mm
BB800	800 x 350 x 100 mm
BB1000	1000 x 350 x 100 mm



Metallo spessore 2mm



Metallo spessore 4mm

Base Pincher

- Fissaggio stabile per pannelli più consistenti
- Utilizzabile per grafiche bifacciali
- Altezza massima del pannello 1800mm
- Combinando più strutture potrai realizzare intere pareti

Codice	↗ (h) x (l) mm
BP300	300 x 405 mm
BP400	400 x 500 mm

S taglio - fresatura

pannello sagomato su richiesta *

Base Zavorra

- Per pannelli fino a 10mm di spessore
- Zavorrabile con acqua

Codice	↗ (h) x (l) x (p) mm
CGPSEW00	160 x 370 x 200 mm



aggiungere numero colore dopo il codice



Totem Communication

- Piedini in communication spessore 20mm
- Pannello in communication spessore 20mm

Dimensione	Codice
60x200cm	PIUMA60x200
75x200cm	PIUMA75x200
100x200cm	PIUMA100x200
100x250cm	PIUMA100x250
100x300cm	PIUMA100x300

Inviaci il tuo file in alta risoluzione per stampare il Totem mono o bifacciale specificando il simbolo dopo il codice:

M monofacciale

B bifacciale



Totem Karton

Dimensione	Codice
60x200cm	KARTON1960x200
75x200cm	KARTON1975x200
100x200cm	KARTON19100x200
100x250cm	KARTON19100x250
100x300cm	KARTON19100x300

P piega

S taglio - fresatura

altri formati e materiali su richiesta





Totem Communication Big

- Piedini in materiali e design diversi
- Pannello in communication spessore 20mm

Piedini Plexiglass 10mm

Dimensione	Codice
100x200mm	PLEXIBIG100x200
120x250mm	PLEXIBIG120x250
100x300mm	PLEXIBIG100x300
150x300mm	PLEXIBIG150x300

Piedini Forex 10mm

Dimensione	Codice
100x200mm	FOREXBIG100x200
120x250mm	FOREXBIG120x250
100x300mm	FOREXBIG100x300
150x300mm	FOREXBIG150x300

Piedini DIBOND 3mm

Dimensione	Codice
100x200mm	DIBONDBIG100x200
120x250mm	DIBONDBIG120x250
100x300mm	DIBONDBIG100x300
150x300mm	DIBONDBIG150x300

Inviaci il tuo file in alta risoluzione per stampare il Totem mono o bifacciale specificando il simbolo dopo il codice:

M monofacciale

B bifacciale



Piedini DIBOND 3mm



Piedini Plexiglass 10mm



Piedini Forex 10mm



Totem Rondò

- Totem bifacciale in polionda 5mm bianco doppia sezione semiovale
- Parte dritta 64cm con 6 tasche portavolantini

Dimensione	Codice
154x200cm	RONDO154x200

- Totem bifacciale in polionda 5mm bianco doppia sezione semiovale
- Parte dritta 34cm con 3 tasche portavolantini

Dimensione	Codice
124x200cm	RONDO124x200

Inviaci il tuo file in alta risoluzione per stampare il Totem mono o bifacciale specificando il simbolo dopo il codice:

M monofacciale

B bifacciale





Totem Ganz

- Totem bifacciale struttura in alluminio
- Illuminazione con lampade interne da 2x58 Watt

Dimensione
654x337x1702mm

Codice
CGCATG02



Inviaci il tuo file in alta risoluzione per stampare il Totem mono o bifacciale specificando il simbolo dopo il codice:

M monofacciale

B bifacciale

Grafica bifacciale per una maggior visibilità



Formulate Monolite



- Totem autoportante realizzato con tubolari in alluminio da 32mm di diametro
- Ideale per grafiche su tessuto elasticizzato con chiusura a zip
- Disponibili accessori quali ripiano, porta depliant o porta iPad su richiesta
- Base in metallo per una maggior stabilità



Etichette numerate per un assemblaggio più semplice e veloce



Base in metallo con maniglia per un trasporto più facile

Dimensione	Codice	h (h) x (l) x (p) mm
600 mm	FMSSVSS01	2300 x 650 x 250 mm
800 mm	FMSSVSS02	2300 x 855 x 250 mm
1000 mm	FMSSVSS03	2300 x 1040 x 250 mm
1200 mm	FMSSVSS04	2300 x 1240 x 250 mm
1500 mm	FMSSVSS05	2300 x 1544 x 250 mm

Grafica su tessuto elasticizzato